Република Српска
Министарство унутрашњих послова

У П Р А В А П О Л И Ц И Ј Е

„Стање безбједности саобраћаја у Републици Српској“

Бања Лука, октобар, 2014. године

Магистрални и регионални путеви у Републици Српској

ПУТНА МРЕЖА НА ПОДРУЧЈУ РЕПУБЛИКЕ СРПСКЕ

- аутопутеви 32,3 km;
- магистрални путеви 1.781 km;
- регионални путеви 2.183 km;
- локални путеви 227 km (посебном одлуком Владе РС проглашени битним за функционис укупног саобраћаја);
- остали локални путеви и улице у насељу локалних заједница;

САОБРАЋАЈНЕ НЕЗГОДЕ НА ПОДРУЧЈУ РЕПУБЛИКЕ СРПСКЕ

- Електронска база о саобраћајним незгодама;
- Министарство унутрашњих послова РС;
- У току 2013.године на подручју Републике Српске евидентирано је 8.588 саобраћајних незгода;
- 153 лица је смртно страдало, теже и лакше је повријеђено 2.938 лица;

САОБРАЋАЈНЕ НЕЗГОДЕ НА ПОДРУЧЈУ РЕПУБЛИКЕ СРПСКЕ

- <u>јануар – септембар 2014.године</u>:
- смртно је страдало 89 лица,
- теже је повријеђено 456 лица,
- лакше је повријеђено 1.797 лица;

ПРЕГЛЕД САОБРАЋАЈНИХ НЕЗГОДА ОД 2004. ДО 2013.ГОД.

		2004.	2005.	2006.	2007.	2008.	2009.	2010.	2011.	2012.	2013.	Прос.
1.	**Број саоб. незгода**	**10755**	**10396**	**10066**	**10933**	**10590**	**10076**	**9732**	**9380**	**8441**	**8588**	**9896**
а.	- са пог. лицима	**154**	**146**	**168**	**176**	**159**	**155**	**123**	**149**	**130**	**146**	**151**
б.	- са тешко повр. лицима	**580**	**539**	**546**	**649**	**679**	**603**	**579**	**585**	**541**	**496**	**580**
в.	- са лакше повр. лицима	**1524**	**1363**	**1425**	**1709**	**1723**	**1620**	**1424**	**1521**	**1312**	**1471**	**1509**
г.	- са мат. штетом	**8497**	**8348**	**7927**	**8399**	**8029**	**7698**	**7606**	**7125**	**6458**	**6475**	**7656**
2.	**Настрадало лица**	**3235**	**2984**	**3179**	**3752**	**3819**	**3617**	**3106**	**3388**	**2961**	**3091**	**3313**
а.	- погинуло лица	**173**	**164**	**208**	**192**	**180**	**180**	**139**	**162**	**140**	**153**	**169**
б.	- тешко повријеђени	**762**	**674**	**702**	**826**	**869**	**781**	**691**	**710**	**654**	**605**	**727**
в.	- лакше повријеђени	**2300**	**2146**	**2275**	**2734**	**2770**	**2656**	**2276**	**2516**	**2167**	**2333**	**2417**

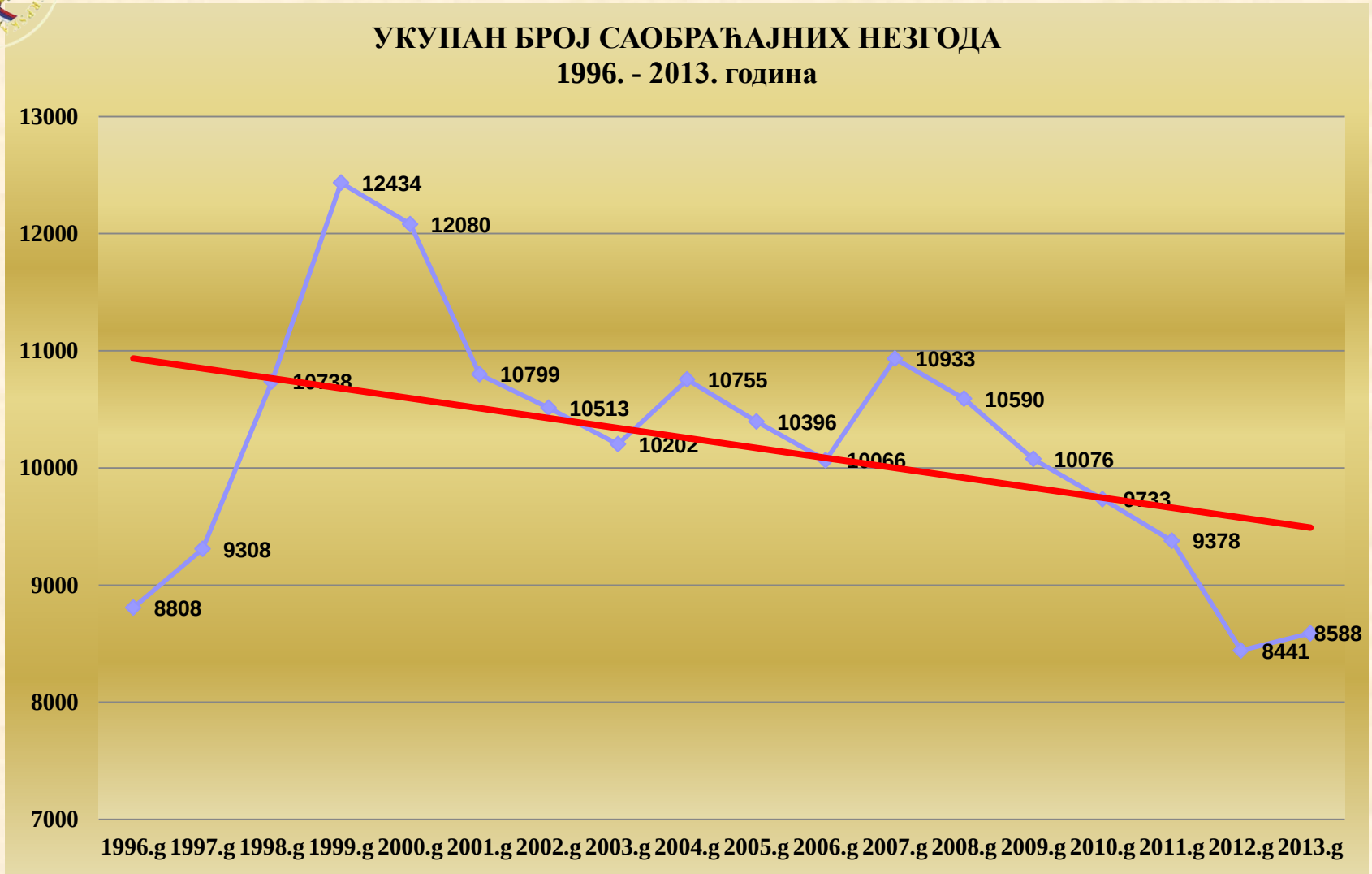
УКУПАН БРОЈ САОБРАЋАЈНИХ НЕЗГОДА
1996. - 2013. година
13000
12000
11000
10000
9000
8000
7000
8808
9308
12434
12080
10799
10513
10202
10755
10396
10066
10933
10590
10076
9733
9378
8441
8588
1996.g 1997.g 1998.g 1999.g 2000.g 2001.g 2002.g 2003.g 2004.g 2005.g 2006.g 2007.g 2008.g 2009.g 2010.g 2011.g 2012.g 2013.g

Преглед броја погинулих лица од 1996.г до 2013.г

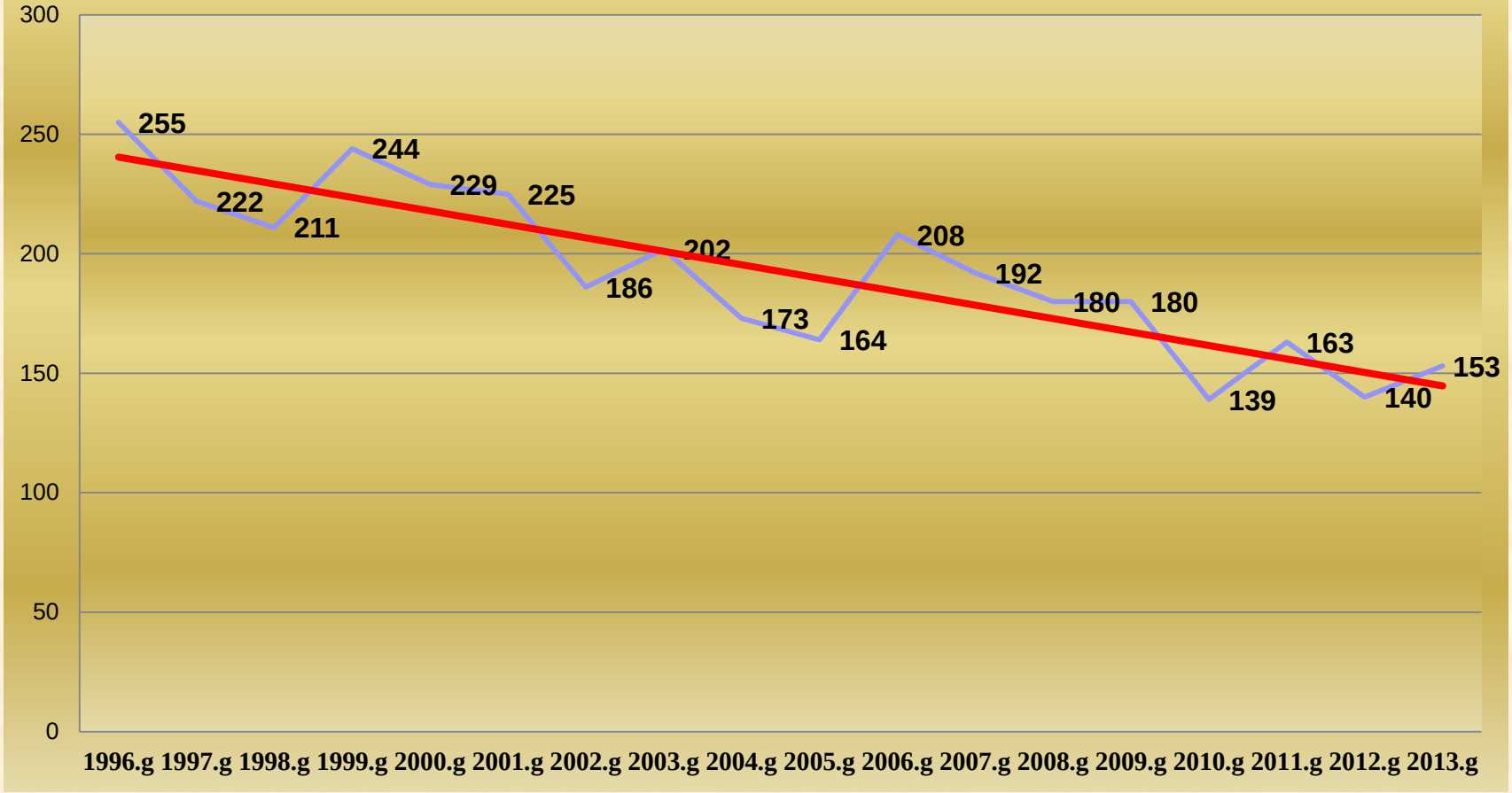

САОБРАЋАЈНЕ НЕЗГОДЕ ПО МЈЕСЕЦИМА за период јан - дец 2013.год.

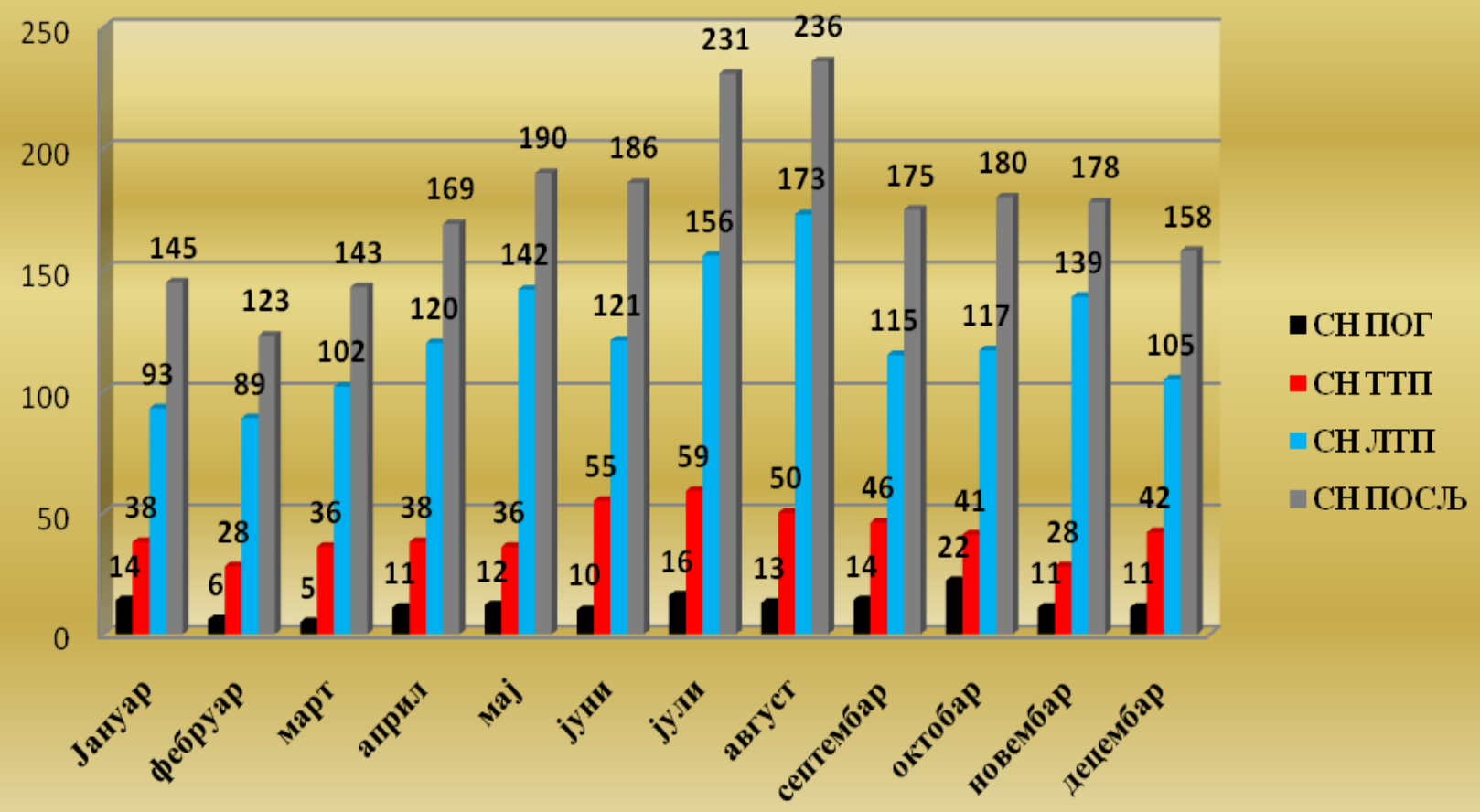

САОБРАЋАЈНИ, ЈАВНИ И ДИМАМИЧКИ РИЗИК

Саобраћајни ризик = број погинулих учесника у саобраћају на 10.000 регистрованих возила.

У Републици Српској у 2013. години регистровано је укупно **330.270 возила**, од тога:

- **ЦЈБ Бања Лука: 127.025 возила**
- **ЦЈБ Приједор: 34.509 возила**
- **ЦЈБ Добој: 56.665возила**
- **ЦЈБ Бијељина: 63.436 возила**
- **ЦЈБ И. Сарајево: 29.999 возила**
- **ЦЈБ Требиње: 18.636 возила**

р.б.	показатељи	БЛ	ПД	БН	ДО	ИС	ТБ	укупно
1.	Број СН на 10.000 регистрованих возила	304,90	238,77	213,23	208,24	319,34	215,17	**260,03**
2.	Број погинулих у СН на 10.000 регистрованих возила	3,93	6,95	4,41	4,76	6,00	3,05	**4,63**
3.	Број прекршајних налога на 10.000 регистрованих возила	5.289	4.526	7.182	7.185	11.421	6.857	**7.850**

ЈАВНИ РИЗИК = број погинулих учесника у саобраћају у току једне године на 100.000 становника;

- представља ризик сваког становника да погине у саобраћајној незгоди;

Ако посматрамо показатеље **за 2013.годину, тада је јавни ризик износио**:

153/14,7 = 10,4 (140/14,7 = 9,52 за 2012.годину)

ДИНАМИЧКИ РИЗИК = број погинулих учесника у саобраћају на 100 милиона пређених километара.

Према подацима Министарства саобраћаја и веза Републике Српске у току 2013.године, возила која су регистрована у Републици Српској су прешла укупно око **3.000.000.000** километара.

153/30,00 = 5,10 (140/28,61 = 4,89 за 2012.годину)

ОДНОС БРОЈА САОБРАЋАЈНИХ НЕЗГОДА И БРОЈА ПОГИНУЛИХ ЛИЦА (2014.г.)

	на 100 СН (укупно)	на 100 СН (посљедице по лица)
ЦЈБ Бања Лука	1,07	4,87
ЦЈБ Приједор	1,63	5,55
ЦЈБ Добој	2,43	7,14
ЦЈБ Бијељина	1,42	4,63
ЦЈБ Источно Сарајево	1,03	5,03
ЦЈБ Требиње	2,40	10,60

ОДНОС БРОЈА САОБРАЋАЈНИХ НЕЗГОДА СА ПОСЉЕДИЦАМА ПО ЛИЦА И БРОЈА ПОГИНУЛИХ ЛИЦА И ЛИЦА КОЈА СУ ЗАДОБИЛА ТТП

	на 100 СН (укупно)	на 100 СН (посљедице по лица)
ЦЈБ Бања Лука	5,97	27,23
ЦЈБ Приједор	10,65	36,36
ЦЈБ Добој	14,47	42,52
ЦЈБ Бијељина	7,97	25,98
ЦЈБ Источно Сарајево	10,65	52,20
ЦЈБ Требиње	10,27	45,45

ПРЕГЛЕД САОБРАЋАЈНИХ НЕЗГОДА 2014./2013. ГОДИНЕ
(ЈАНУАР – СЕПТЕМБАР)

ПОКАЗАТЕЉИ	2014.	2013.	% 2014/2013
1. Број саобраћајних незгода са посљедицама по лица (а+б+в)	**1.593**	**1.597**	**- 0,25**
а. са погинулим лицима	**83**	**102**	**- 18,60**
б. са тешко повређеним лицима	**384**	**385**	**- 0,30**
в. са лакше повређеним лицима	**1.126**	**1.110**	**+ 1,40**
2. Број саобраћајних незгода са мат. штетом	**4.646**	**4.713**	**- 1,40**
Укупан број саобраћајних незгода (1+2)	**6.239**	**6.310**	**- 1,11**
Укупан број настрадалих лица	**2.342**	**2.356**	**- 0,60**
- број погинулих лица	**89**	**106**	**- 16,0**
- број тешко повријеђених лица	**456**	**476**	**- 4,20**
- број лакше повријеђених лица	**1.797**	**1.774**	**+ 1,30**

ПРЕГЛЕД САОБРАЋАЈНИХ НЕЗГОДА 2008./2014. ГОДИНЕ
(ЈАНУАР – СЕПТЕМБАР)

		2008.	2009.	2010.	2011.	2012.	2013.	2014.
1.	**Број саоб. незгода**	7.937	7.452	**7.059**	6.952	6.206	**6.310**	**6.239**
а.	**- са пог. лицима**	**119**	**116**	**89**	**110**	**101**	**102**	**83**
б.	- са тешко пов. лицима	509	457	**427**	446	416	385	**384**
в.	- са лакше пов. лицима	1.294	1.218	**1.068**	1.147	972	1.110	**1.126**
г.	- са мат. штетом	6.015	5.661	**5.475**	5.249	4.717	4.713	**4.646**
2.	**Настрадало лица**	**2.896**	**2.743**	**2.321**	**2.554**	**2.220**	**2.356**	**2.342**
а.	**- погинуло лица**	**137**	**135**	**100**	**119**	**109**	**106**	**89**
б.	- тешко повријеђено лица	663	588	**504**	546	497	476	**456**
в.	- лакше повријеђено лица	2.096	2.020	**1.717**	1.889	1.614	1.774	**1.797**

РАСПОДЈЕЛА САОБРАЋАЈНИХ НЕЗГОДА И ПОСЉЕДИЦА ТИХ НЕЗГОДА ПО ЦЕНТРИМА ЈАВНЕ БЕЗБЈЕДНОСТИ - 2014.година

р.б.	СТРУКТУРА	БЛ	ПР	БН	ДО	ИС	ТБ
1.	Број незгода	2.712	676	916	864	779	292
1.а.	**- са погинулим лицима**	**26**	**11**	**13**	**20**	**7**	**6**
1.б.	- са тешко повријеђеним	112	53	56	88	57	18
1.в.	- са лакше повријеђеним	457	134	212	186	95	42
1.г.	- само са мат. штетом	2.117	478	635	570	620	226
2	Настрадало лица	867	297	381	450	249	98
2.а.	**- погинуло**	**29**	**11**	**13**	**21**	**8**	**7**
2.б.	- тешко повријеђено	133	61	60	104	75	23
2.в.	- лакше повријеђено	705	225	308	325	166	68

ГРЕШКЕ УЧЕСНИКА СВИХ САОБРАЋАЈНИХ НЕЗГОДА ЈАНУАР – СЕПТЕМБАР 2014.ГОДИНЕ

Р.б.	УЗРОК	Бројнезгода	% учешћа
1.	Неприлагођена брзина	1.772	28,4
2.	Радње возилом у саобраћају	1.521	24,5
3.	Непоштивање првенства пролаза	775	12,5
4.	Недржање одстојања	713	11,4
5.	Страна кретања	527	8,5
6.	Непрописно мимоилажење	184	3.0
7.	Непрописно претицање	149	2,4
8.	Грешке пјешака	33	0,6
9.	Непрописно обилажење	32	0,5
10.	Факторпут	21	0,3
11.	Техничка неисправност возила	17	0,3
12.	Грешке мотоциклисте	5	-
13.	Грешке бициклисте	5	-
14.	Грешке возача мопеда	5	-
15.	Остало	475	7,6
	Σ	**6.239**	**100,0**

Поред наведених грешака возача и других учесника у саобраћају, приликом вршења увиђаја саобраћајних незгода и утврђивања одговорности за настале саобраћајне незгоде утврђено је и следеће:

број СН које су проузроковали возачи под утицајем алкохола..... 890 (14,26%)
број СН које су проузроковали возачи прије стицања права на управљање 210 (3,37%)
број СН које су проузроковали возачи до 2 године возачког искуства..... 430 (6,89%)
број СН које су проузроковали возачи под утицајем опојних средстава..... 10 (0,16%)

САОБРАЋАЈНИЕ НЕЗГОДЕ СА ПОСЉЕДИЦАМА ПО ЛИЦА ПО ГРЕШКАМА УЧЕСНИКА У САОБРАЋАЈУ ЗА 2014.ГОДИНУ

Саобраћајне незгоде са погинулим лицима:

- неприлагођена и непрописна брзина узрок је у 55,42%;
- страна и правац кретања, непрописно претицање итд...
- субота и сриједа, од 20 – 22 часа...

Саобраћајне незгоде са ТТП:

- неприлагођена и непрописна брзина и то у 44,12%,
- радње возилом у саобраћају, непоштивање првенства пролаза, страна и правац кретања, итд...
- четвртак и петак, 16 – 20 часова...

САОБРАЋАЈНИЕ НЕЗГОДЕ ПО КАТЕГОРИЈИ ПУТА ЗА 2014.ГОДИНУ

Р.б.	Врста пута	Број незгода	% учешћа
1.	аутопут	28	0,4
2.	ПРСМВ*	12	0,3
3.	магистрални пут	2.438	39,1
4.	регионални пут	698	11,2
5.	локални пут	692	11,1
6.	улица у насељу	2.084	33,4
7.	некатегорисани пут	287	4,5
	Σ	**6.239**	**100,0**

- **магистрални путеви:** **СН ПОГ – 48; ТТП – 170; ЛТП – 467;**
- **регионални путеви:** **СН ПОГ – 14; ТТП – 64; ЛТП – 158;**
- **локални путеви:** **СН ПОГ – 13; ТТП – 50; ЛТП – 174;**
- **улице у насељу:** **СН ПОГ – 5; ТТП – 93; ЛТП – 289;**
- **некатегорисани путеви:** **СН ПОГ – 2; ТТП – 6; ЛТП – 19;**

АУТО ПУТ ??? **ПРСМВ ???**

** Пут резервисан за саобраћај моторних возила (Бањалука-Клашнице)*

ПОДАЦИ О МОТОРНИМ ВОЗИЛИМА КОЈА СУ УЧЕСТВОВАЛА У САОБРАЋАЈНИМ НЕЗГОДАМА

- укупан број моторних возила у СН је 11.310; од тога:

- путничких аутомобила 9.261;

- теретна моторна возила 1.149;

- аутобуси 162;

- мотоцикли 128;

- бицикли 148;

- 546 возила или 4,82% нису имала важећу полису обавезног аутоосигурања,

- од којих је 19 возила учествовало у саобраћајним незгодама са погинулим лицима,

ЗАКЉУЧНА РАЗМАТРАЊА

- јануар – септембар 2014 – побољшање безбједности саобраћаја по свим сегментима;

- задржан тренд смањења броја СН од 2008.године;

- мањи број СН са погинулим;

У циљу одржавања постојећег стања и смањења посљедица СН:

- усмјеравање репресије на најтеже прекршаје;

- праћење стања БС по орг. јединицама;

- опремање припадника саобраћајне полиције;

- стручно усавршавање (специјалистичке обуке)...

http://www.mup.vladars.net

www.mup.vladars.net

ХВАЛА ЗА ПАЖЊУ!